

**ỦY BAN NHÂN DÂN
PHƯỜNG MINH KHAI**

**CỘNG HÒA XÃ HỘI CHỦ NGHĨA VIỆT NAM
Độc lập - Tự do - Hạnh phúc**

Số: /UBND
V/v triển khai tuyên truyền và cài đặt sử
dụng ứng dụng i-Speed

Phường Minh Khai, ngày tháng năm 2025

Kính gửi:

- UB MTTQ và các tổ chức Chính trị - Xã hội phường;
- Cấp uỷ chi bộ, Ban Công tác mặt trận;
- Tổ dân phố, Tổ Chuyên đổi số cộng đồng;
- Các cơ quan, đơn vị, trường học, lớp MNĐL;
- Các phòng khám, nhà thuốc, cơ sở sản xuất, kinh doanh.

Thực hiện Công văn số 93/UBND-VHTT ngày 17/01/2025 của UBND quận Hai Bà Trưng về việc triển khai tuyên truyền và cài đặt sử dụng ứng dụng i-Speed (là hệ thống đo tốc độ truy cập internet bằng công cụ, do Trung tâm Internet Việt Nam - Bộ Thông tin và Truyền thông phát triển) để nâng cao chất lượng dịch vụ di động 4G; Nhằm thi đua mừng kỷ niệm 95 năm ngày thành lập Đảng Cộng sản Việt Nam, UBND phường đề nghị UB MTTQ và các tổ chức chính trị - xã hội, Công an, Trạm y tế phường; Cấp uỷ chi bộ, Ban Công tác mặt trận địa bàn dân cư, các tổ dân phố, tổ chuyên đổi số cộng đồng; các cơ quan, đơn vị, trường học; phòng khám, nhà thuốc, lớp mầm non độc lập, các cơ sở kinh doanh, sản xuất trên địa bàn phường (*gọi tắt là cơ sở*); cán bộ, công chức, viên chức, hội viên triển khai tốt các nội dung sau:

1. Yêu cầu 100% cán bộ, công chức, viên chức, chiến sỹ, người lao động thực hiện cài đặt và sử dụng ứng dụng i-Speed trên điện thoại di động và thiết bị máy tính.

2. Giao đ/c Nguyễn Thị Thuý Hà - Công chức Văn hoá xã hội phụ trách lĩnh vực Văn hoá thông tin tham mưu, triển khai thực hiện. Tăng cường tuyên truyền trên loa truyền thanh, các trang zalo và các hình thức tuyên truyền khác đảm bảo đạt hiệu quả. Phối hợp với Đoàn Thanh niên phường cử lực lượng tham gia tổ công tác phối hợp, hỗ trợ các tổ dân phố và tổ chuyên đổi số cộng đồng triển khai tuyên truyền, hướng dẫn nhân dân thực hiện cài đặt. Trực tiếp đôn đốc, cập nhật số liệu đã cài đặt từ các đơn vị, cơ sở, tổng hợp báo cáo UBND Quận đúng tiến độ.

3. Giao đ/c Vương Thị Hoài Anh, đ/c Vũ Thị Giang - Công chức Văn phòng thống kê phối hợp với bộ phận Văn hoá thông tin tuyên truyền trên Trang thông tin điện tử, Zalo OA, ứng dụng iHanoi của phường.

4. Công an phường: Chỉ đạo lực lượng Cảnh sát khu vực tuyên truyền, hướng dẫn, đôn đốc các cơ quan, đơn vị, các cơ sở kinh doanh, sản xuất trên địa bàn thực hiện; phối hợp, hỗ trợ các tổ dân phố, tổ chuyên đổi số cộng đồng triển khai tuyên truyền, hướng dẫn nhân dân cài đặt để đảm bảo đạt chỉ tiêu giao.

5. Giao chỉ tiêu cho các đơn vị như sau:

5.1. Đề nghị UB MTTQ và các tổ chức Chính trị - Xã hội phường, Cấp uỷ

chi bộ quan tâm chỉ đạo cán bộ tổ chức tuyên truyền đến các đảng viên, hội viên, đoàn viên và nhân dân phối hợp với tổ chuyên đổi số cộng đồng thực hiện cài đặt và sử dụng ứng dụng i-Speed theo hướng dẫn. Đề nghị các cán bộ, hội viên đoàn viên, nêu cao tính tiên phong, gương mẫu thực hiện và tuyên truyền các thành viên trong gia đình, người thân thực hiện.

- Đề nghị Đoàn Thanh niên phường chỉ đạo, cử lực lượng đoàn viên là nòng cốt hỗ trợ hướng dẫn tại các tổ dân phố và tổ chuyên đổi số cộng đồng.

- Giao các Hội Cựu chiến binh, Hội Phụ nữ, Người cao tuổi, Chữ thập đỏ và Đoàn Thanh niên, mỗi đơn vị thực hiện cài đặt 20 máy điện thoại và 05 máy tính.

- Hội Khuyến học: Cài đặt 05 máy điện thoại và 03 máy tính, Hội Cựu TNXP cài 03 máy điện thoại.

5.2. Các Tổ dân phố, Tổ chuyên đổi số cộng đồng 24 Tổ dân phố phối hợp báo cáo Cấp uỷ chi bộ lãnh đạo (thành phần nòng cốt là Đoàn thanh niên) triển khai hướng dẫn người dân cài đặt và sử dụng thường xuyên công cụ i-Speed, mỗi tổ **20** thiết bị di động và **10** thiết bị máy tính để đo lường, đánh giá chất lượng dịch vụ Internet di động 4G theo chỉ đạo của UBND Quận Hai Bà Trưng.

5.3. Các cơ quan, đơn vị, trường học, các cơ sở trên địa bàn phường:

Triển khai tuyên truyền, hướng dẫn 100% cán bộ, giáo viên, nhân viên, người lao động của đơn vị/cơ sở cài đặt và sử dụng thường xuyên công cụ i-Speed trên điện thoại và cài đặt trên các thiết bị máy tính của đơn vị/cơ sở.

6. Tài liệu tham khảo tuyên truyền được đăng tải trên website [https://speedtest.vn/tai-lieu và thực hiện cài đặt theo](https://speedtest.vn/tai-lieu-va-thuc-hien-cai-dat-theo) hướng dẫn tại Phụ lục 1 kèm theo hoặc truy cập theo đường link cài đặt <https://speedtest.vn/cai-dat-su-dung> (**đề nghị áp mã giới thiệu số 0100700295 của phường Minh Khai sau khi cài đặt**).

Đây là nhiệm vụ quan trọng, UBND phường đề nghị các đơn vị, cơ sở triển khai có hiệu quả, đảm bảo mục tiêu và tiến độ đề ra **trước 12/02/2025**, báo cáo kết quả số lượng đã cài đặt (**qua đ/c Nguyễn Thị Thuý Hà, Công chức Văn hoá - Xã hội phường; sdt 0915562668**) tổng hợp báo cáo UBND quận Hai Bà Trưng./.

Nơi nhận:

- Như trên;
- UBND quận Hai Bà Trưng;
- Phòng Văn hoá và Thông tin quận;
- Đảng ủy phường;
- Đ/c Chủ tịch UBND phường;
- BCH Công an, Trạm Y tế phường;
- Cán bộ, công chức, viên chức, NLĐ phường;
- Lưu: VT.

**KT. CHỦ TỊCH
PHÓ CHỦ TỊCH**

Trần Thị Minh Vân

Phụ lục 1. Hướng dẫn cài đặt và sử dụng ứng dụng I-Speed
 (Kèm theo Công văn số 93/UBND-VHTT ngày 17/01/2025
 của UBND quận Hai Bà Trưng)

I. Hướng dẫn cài đặt

Cách 1: Tải ứng dụng trực tiếp tại:



Cách 2: Tìm kiếm và tải ứng dụng từ Store

Tải ứng dụng từ Apple Store


- Truy nhập Apple Store
- Tìm ứng dụng với các từ khoá: i-speed by VNNIC; speedtest vn; ispeed; i-speed

< Search



Tải ứng dụng từ Google Play Store

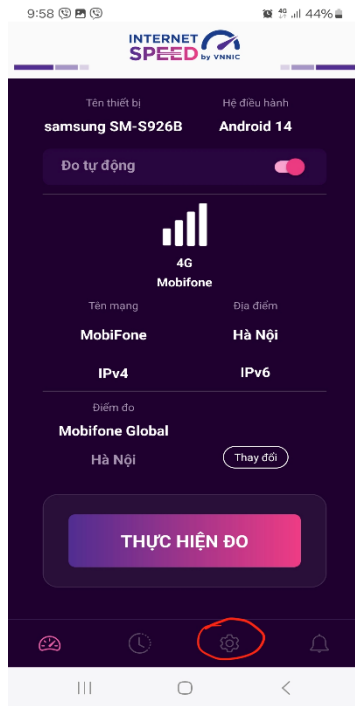
- Truy nhập Google Play Store
- Tìm ứng dụng với các từ khoá: i-speed, i-speed by VNNIC



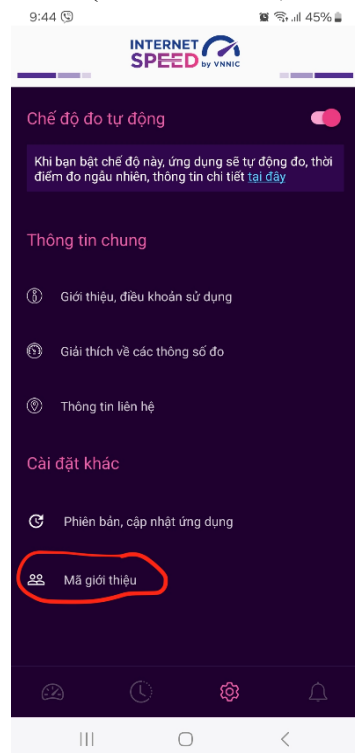
II. Sử dụng mã giới thiệu của ứng dụng (app) i-Speed trên thiết bị di động

Bước 1: Mở ứng dụng (app) i-Speed trên thiết bị di động


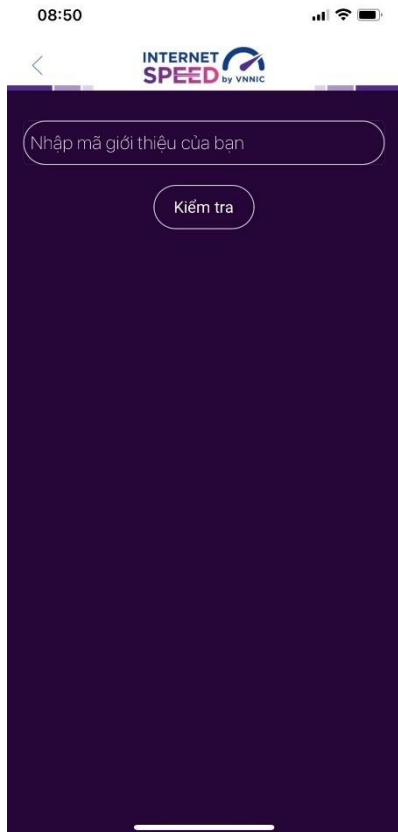
Bước 2: Vào mục Setting (như hình dưới)



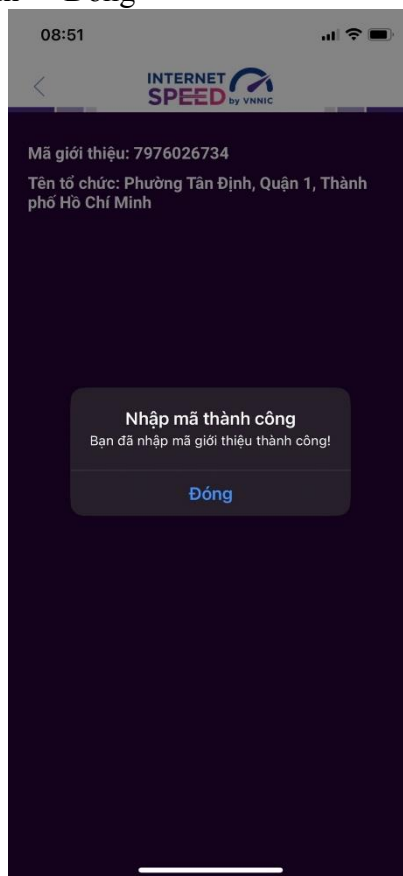
Bước 3: Chọn mục Mã giới thiệu (như hình dưới)



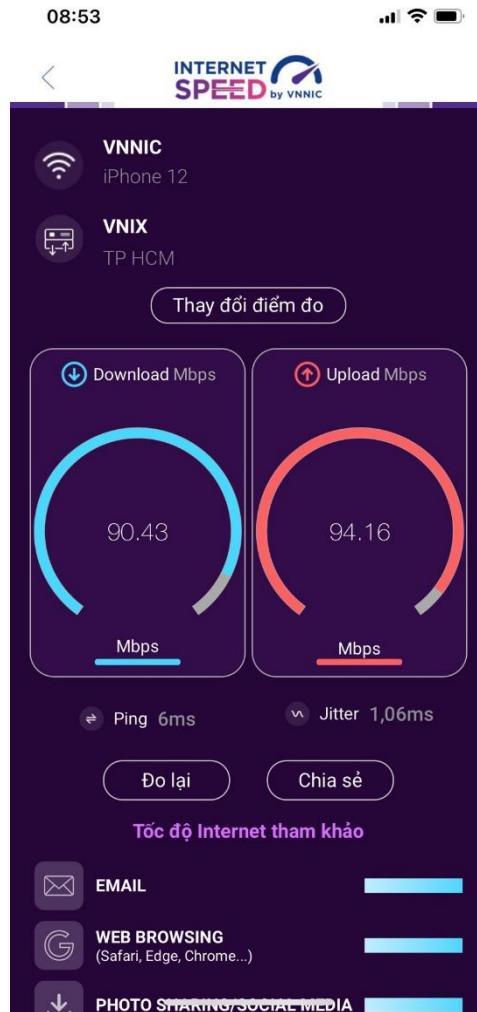
Bước 4: Nhập mã giới thiệu vào mục Mã giới thiệu và kiểm tra thông tin (mã tại bảng Phụ lục 2 kèm theo)



- Click Xác nhận thông tin -> Đóng



Bước 5: Quay lại mục đo kiểm và tiến hành đo kiểm tốc độ mạng



Các kết quả đo sẽ được thống kê theo mã tại các khu vực quận/huyện/xã phường.

III. Sử dụng tính năng đo tự động

1. Giới thiệu:

- Ứng dụng i-Speed cho phép người dùng bật chức năng đo tự động trên hệ điều hành Android (không hỗ trợ trên hệ điều hành IOS)

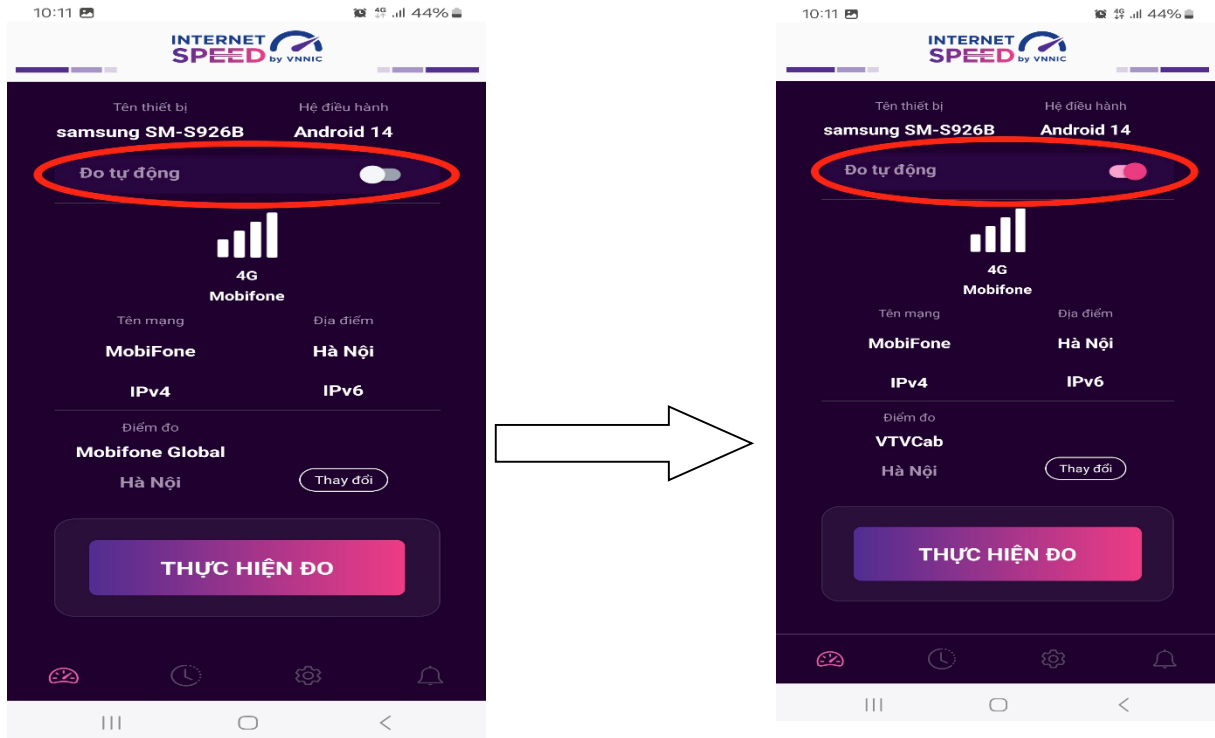
- Khi bật tính năng này, ứng dụng sẽ tự động, định kỳ đo tốc độ kết nối Internet theo thời gian trong ngày. Khoảng cách giữa các lần đo tối thiểu 2 tiếng. Kết quả đo tự động được lưu trong lịch sử đo và được gán nhãn “Tự động” giúp người dùng có thể phân biệt với các kết quả đo thủ công.

- Việc thực hiện đo tự động theo thời gian ngẫu nhiên giúp tăng số lượng mẫu đo trong ngày, ở nhiều địa điểm, điều kiện kết nối khác nhau.

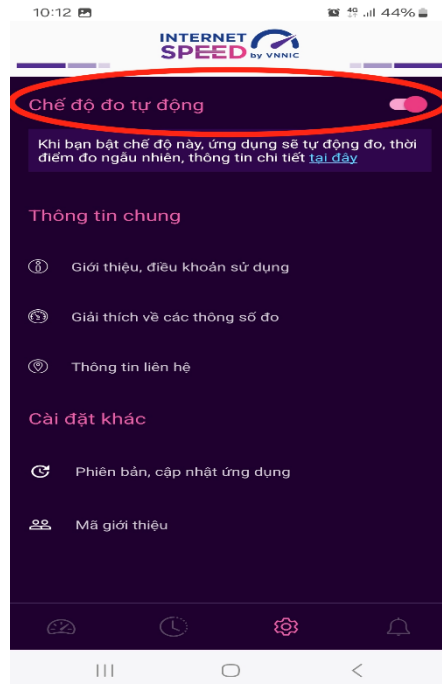
2. Hướng dẫn bật tính năng đo tự động

- Bước 1 Mở ứng dụng (app) i-Speed trên thiết bị di động sẽ nhìn thấy biểu tượng “nút” tắt/bật chế độ đo tự động (Hình dưới)

- Bước 2: Bật chế độ “đo tự động”, biểu tượng “nút ” đo hiển thị màu hồng.



- Bước 3: Chế độ đo “active” (hình dưới): người dùng có thể truy cập vào thông tin giới thiệu trên ứng dụng click vào “tại đây”.



Lưu ý: Bình thường chế độ định thời đo tự động (Alarms & reminders - Chuông báo và lời nhắc) sẽ tự bật sau khi cài đặt (Hướng dẫn cài đặt tại <https://speedtest.vn/cai-dat-su-dung>), tuy nhiên một số số dòng (version) thiết bị Android cần kiểm tra và bật lại. Để bật chế độ định thời, ví dụ với hệ điều hành Android 14: vào Settings (Cài đặt) > Apps (Ứng dụng) > Special access (Truy cập đặc biệt) > Alarms & reminders (Chuông báo và lời nhắc) rồi bật chế độ định thời cho ứng dụng i-Speed lên (như hình dưới).